

## ASSENTOS SANITÁRIOS CONVENCIONAL OVAL

PREDIAL >> ACESSÓRIOS >> ASSENTOS SANITÁRIOS



### 1 APRESENTAÇÃO DO PRODUTO

#### 1.1 FUNÇÃO

Complemento da bacia sanitária, que tem a função de ser o meio de abertura e fechamento da bacia, além de assento para uso, garantindo maior higiene ao usuário.

#### 1.2 APLICAÇÕES

Utilizado em bacias sanitárias.

### 2 CARACTERÍSTICAS TÉCNICAS

#### MODELO MUNDIAL

Compatível com Louças ovais;  
Tampa fabricada em Polipropileno (PP);  
Assento fabricado em Polietileno (PE);  
Cores: Branco, Caramelo, Areia, Cinza Prata;  
Superfície lisa.

#### MODELO COMFORT

Compatível com Louças ovais;  
Tampa fabricada em Polipropileno (PP);  
Assento almofadado fabricado em EVA;  
Cores: Branco, Caramelo, Areia, Cinza Prata;  
Superfície lisa.

#### 2.1 NORMAS DE REFERÊNCIA

NBR 15097 – Aparelhos sanitários de material cerâmico.

#### 2.2 ITENS COMPLEMENTARES

Anel de vedação para vaso sanitário; espude; caixa de descarga EcoCaixa; tubos de descida.


### 3 BENEFÍCIOS

Ergonômico e confortável;  
Acabamento liso;  
Fácil limpeza.

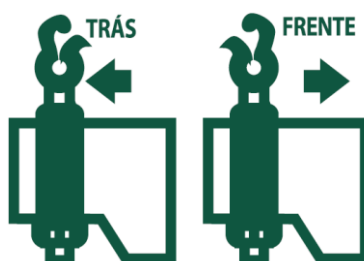
## 4 INSTRUÇÕES

### 4.1 MONTAGEM

1º Coloque os parafusos na bacia sanitária passando pelos furos da louça sanitária e fixe-os com as roscas para baixo;



2º Regule a posição dos parafusos, que podem ser fixados para trás ou para frente, dependendo da regulagem com a bacia sanitária;




3º Ajuste também para dentro ou para fora de acordo com a distância entre furos da bacia sanitária;



4º Depois de fixar os parafusos encaixe o assento sanitário de cima para baixo com as presilhas abertas;



5º Em seguida pressione as presilhas para baixo, para fechá-las;



6° Observe o alinhamento entre o assento e a bacia sanitária, ajuste se necessário.



## 4.2 TRANSPORTE E ARMAZENAGEM

Armazenar o produto em sua embalagem original em local seco, arejado e livre de radiação solar direta. Durante o transporte, não submeter o produto a impactos.

## 4.3 MANUTENÇÃO

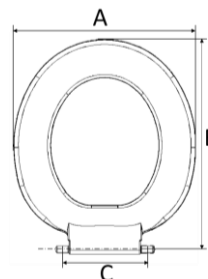
Para limpeza do assento, utilize um pano úmido com detergente ou sabão neutro. Não utilize produtos químicos agressivos que possam danificar a superfície ou amarelar o produto. Caso haja necessidade de troca dos parafusos, compre separadamente e realize a troca.

## 5 ITENS DA LINHA

### MODELO MUNDIAL

Código	Descrição do Produto	Unidade de Remessa	Peso unitário (g)	EAN unitário	EAN embalagem master
10502	ASSENTO SANIT MUNDIAL TRAD BR	10	645,7	7891960320214	7891960004275
10503	ASSENTO SANIT MUNDIAL TRAD CARAM	10	645,7	7891960320221	7891960004282
10506	ASSENTO SANIT MUNDIAL TRAD AREIA	10	645,7	7891960320252	7891960004312
14141	ASSENTO SANIT MUNDIAL TRAD CZPT	10	645,7	7891960750868	7891960750851

\*Louças ovais



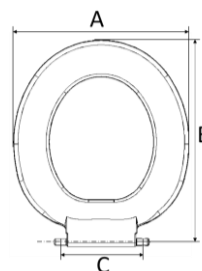
MODELO	A	B	C
MUNDIAL	370	420	150-165

\* medidas aproximadas em milímetros (mm)

## MODELO COMFORT (ALMOFADADO)

Código	Descrição do Produto	Unidade de Remessa	Peso unitário (g)	EAN unitário	EAN embalagem master
11972	ASSENTO SANIT COMFORT BR	5	788,5	7891960031097	7891960931090
11973	ASSENTO SANIT COMFORT CARAM	5	788,5	7891960031103	7891960931106
11975	ASSENTO SANIT COMFORT AREIA	5	788,5	7891960031127	7891960931120
14140	ASSENTO SANIT COMFORT CZPT	5	788,5	7891960751032	7891960751025

\*Louças ovais



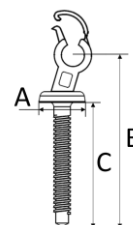
MODELO	A	B	C
COMFORT	370	420	150-165

\* medidas aproximadas em milímetros (mm)

## PARAFUSO DE FIXAÇÃO

Código	Descrição do Produto	Unidade de Remessa	Peso unitário (g)	EAN unitário	EAN embalagem master
12067	PARAF FIX ASSENTO SANIT MUNDIAL CB	10	17,7	7891960321044	7891960717724

\*Para modelos Mundial e Comfort



MODELO	A	B	C
STD	21,5	80	58

\* medidas aproximadas em milímetros (mm)